



Flaggspel av ekologiskt bomullstyg från Vivi Gade

Flaggspel av vimplar på band är sydd av ekologiskt bomullstyg från Vivi Gade.

Inspiration: **13491**




1.

Skriv ut mönsterarket, som finns som en särskild fil, till denna idé. Klipp ut och lägg mönsterarket på tyget, som läggs dubbelt, innan det klipps.




2.

Sy ihop de två långa sidorna räta mot räta.



3.

Klipp av lite av spetsen.




4.

Vimpeln vänds och pressas.



5.

I enfärgat tyg klippas ett långt stycke som är 5 cm. brett. Varje sida viks in mot mitten och läggs dubbelt till ett smalt band. Pressa därefter med strykjärn.



6.

I fäsen av det långa enfärgade bandet sätts varje vimpel fast med nål. Sy fast/ihop på symaskin, såväl överst och nederst och på tvären.



Mönsterark