



Knutet armband med färgad howlit

Armbandet är knutet av halvblankt polystersnör tillsammans med färgade howlit pärlor.

Inspiration: 12500



1.

I 2 mm knytsnören klipps 150 cm, som viks dubbelt. Knyt runt ca. 40 cm 1 mm tråd. Pärlor knyts med undertiden. Se tekniken nedan.



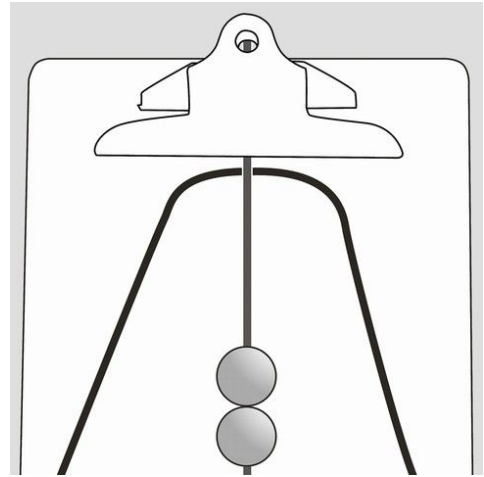
2.

Lås genom att knyta ett stycke eunt de 2 parallella 1 mm trådarna. Se tekniken nedan.



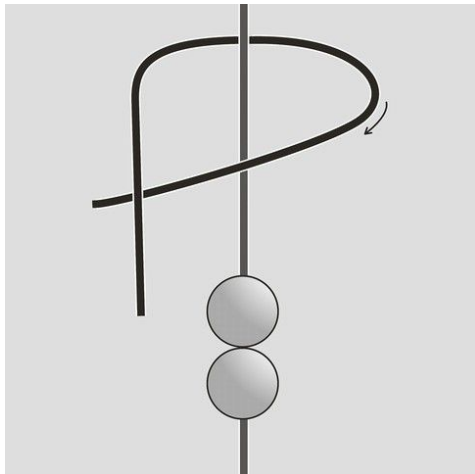
3.

Knyt en tredubbel knut, som smälts.



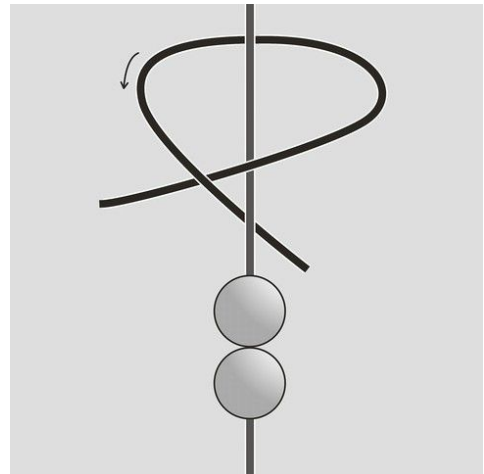
A.

Knytteknik: För att starta och till hjälp under knytningen används ett clipboard. Trådarna fästs i klämman. Pärlorna sätts på den mittersta tråden.



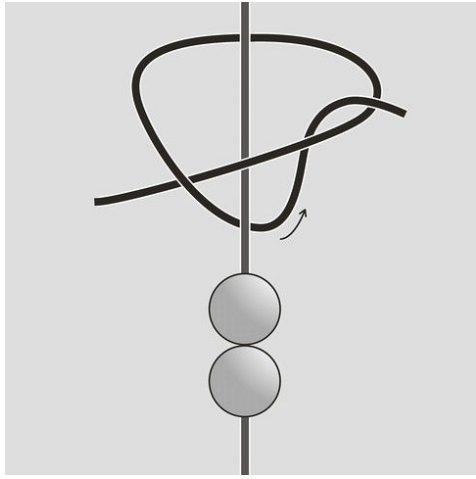
B.

Följ steg 2-9. Börja framifrån och skifta från höger till vänster tills önskad längd uppnåts.

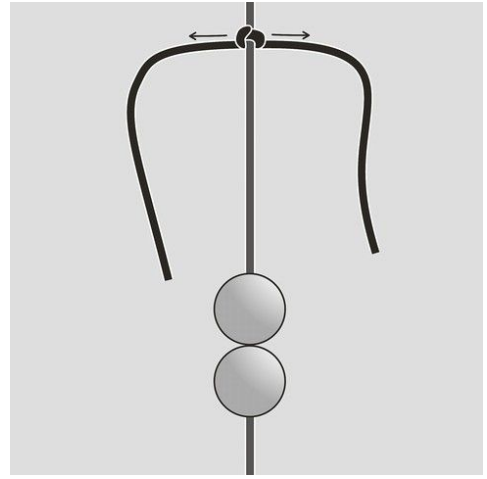


C.

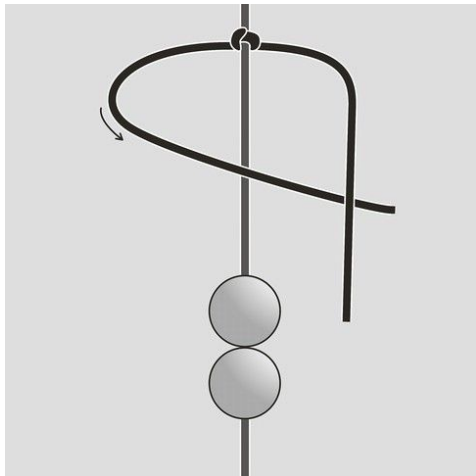
-



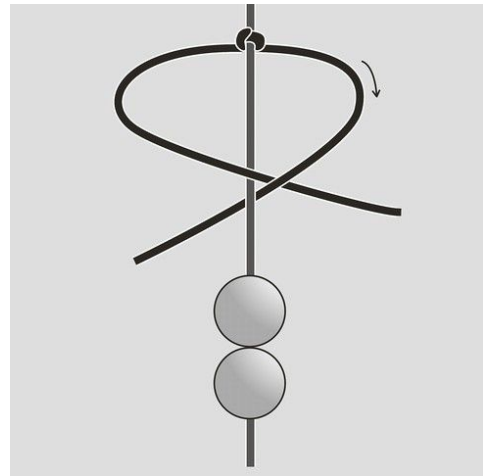
D.



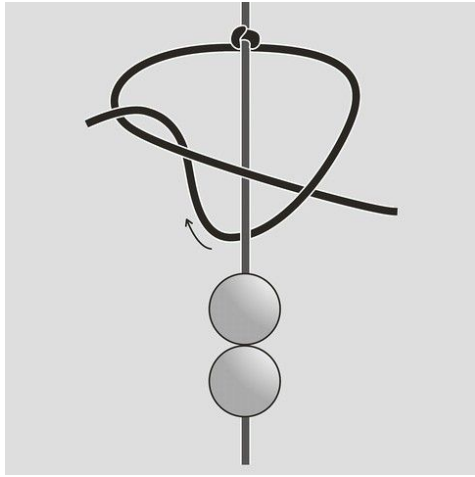
E.



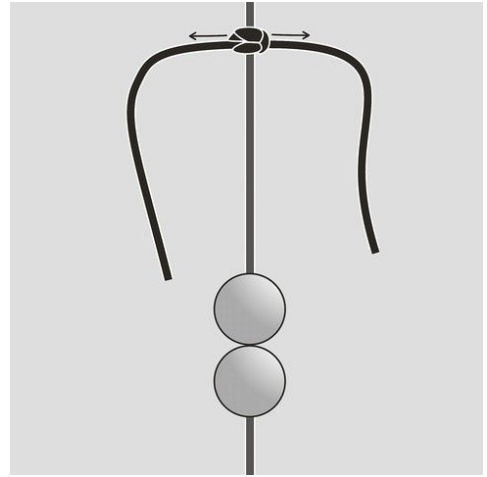
F.



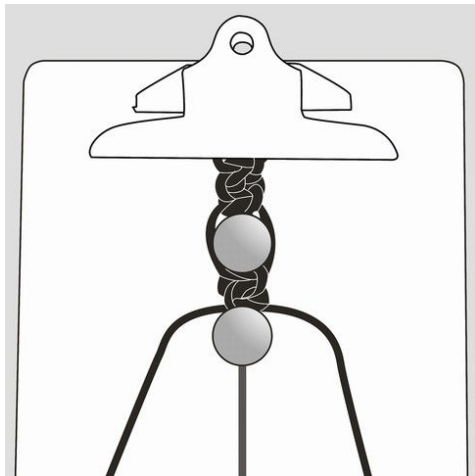
G.



H.

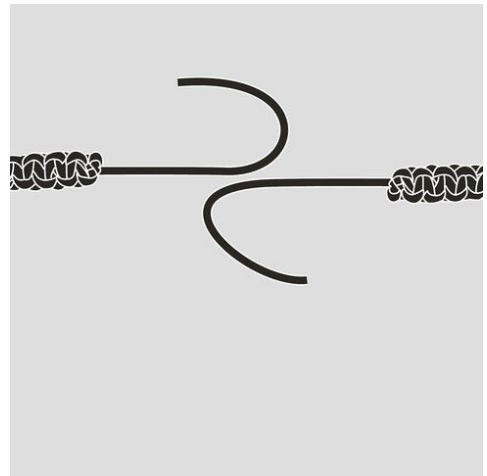


I.



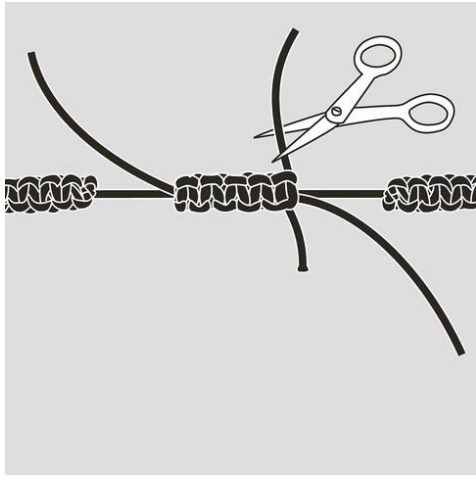
J.

Pärlorna träs på efterhand.



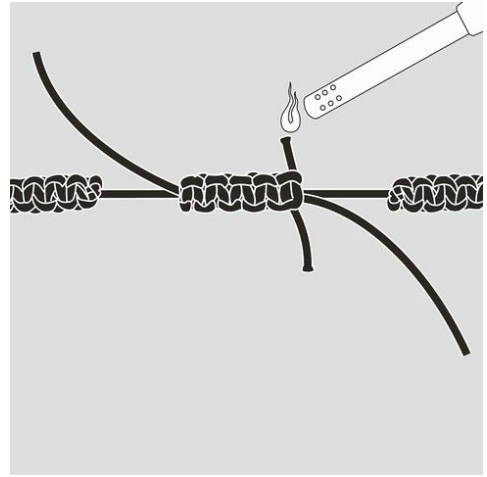
K.

Den mittersta tråden läggs parallellt, knyt med en extra bit tråd över de 2 trådarna.



L.

Klipp av ändarna till ca. 1 cm.



M.

Smält ändarna med en tändare och tryck ner i den knutna delen med t.ex. spetsen av en sax, så det smälts ihop.