



# Glastryck


Tryck på glas med A-Color Glass och silverglitter.

Inspiration: 11674




**1.**

Applicera A-Color Glass på en bit hårdfolie.




**2.**

Blanda färgerna med ändan av en pensel.



**3.**

Smörj glasplattan med matolja.



**4.**

Lägg glasplattan på hårdfolien med färgerna. När plattan tas upp sitter färgen fast.



**5.**

Strö silverglitter i den blöta färgen. Låt torka och häng sedan upp.