

Vivi Gade mobil


Blomstermobilen är gjord av utstansade cirklar i Vivi Gade Design papper.

Inspiration: 11413




1

Klipp ett antal cirklar i olika papper eller kartongsorter med squeeze punch i tre olika storlekar - M, L och XL.




2

Limma kronblad på en enfärgad cirkel. Limma fast snöret och limma därefter kronblad ovanpå. Avsluta i mitten med en enfärgad cirkel.



3



4



5