



Hjärtan i miniformat av stjärnstrimlor

Små hjärtan viks av breda stjärnstrimlor i Copenhagen design från Vivi Gade.

Inspiration: 13911




1.

Klipp en bit av strimlan på ca. 12 cm. I den ena änden viks en trekant.




2.

Fortsätt att vika trekanter längst strimlan, så noga som möjligt. Ca. 5 st.



3.

Från motsatta ände viks en trekant in mot de andra trekanterna, klipp bort det som blir över.




4.

Den sista trekanten döljs. Stick in spetsen i fickan på den andra trekanten.



5.

Tryck in mitten av trekantens längsta led.



6.

Vrid trekanten 180 grader och tryck de två spetsiga hörnen platta.



7.

Runda av de två platta spetsarna med sax.