



Bordsdukning och bordsdekorationer i blått med lite rött

STEP BY STEP 023
Inspiration: 13788



Bordsdukning och bordsdekorationer i blått med lite rött


Bordet dukas med blå duk, löpare, blockljus och servetter från festserien, Happy Moments. Dekorera med rosetter som viks av papper från samma serie och matchande dekostena. Bordskortet/placeringskortet är en blomma av trä som glaset ställs på.




01 Med ett falsben och med ett mellanrum på 1,5 cm görs streck på längden av ett helt papper i A4 att vika efter. Gör två stycken, där varje plisseras innan de limmas i hop till dubbel tjocklek.



02 Knyt med en tråd runt mitten. Limma ihop vid de yttersta kanterna och dekorera "rosetten" i mitten med en dekosten, som limmas på.



03 Skåll av papp med 4 fack: Vik ett kvadratisk papper på båda håll. Vik ut igen och vik in varje hörn mot mitten.



04 Vänd upp den motsatta sida och vik in alla fyra hörn till mitten. Vik på mitten och tryck lite in i varje sida, så det uppsår 4 vingar. Vik upp varje vinge.



05 Vänd till motsatta sida och använd de 4 facken till snacks eller liknande.



Exempel



Exempel


Använd blommor och glasflaskor som dekoration.



Duk av imiterat tyg,
mörkblå, B: 125 cm,
70 g/m², 10m
594004



Bordslöpare,
ljusblå, B: 30 cm,
nät, 10m
593004



Servetter, mörkblå,
stl. 40x40 cm, 60
g, 20st.
598004



Servetter, röd, stl.
33x33 cm, 20st.
599003

Papper, blå, A4
210x297 mm, 110
g, 20st.
218014

Papper, röd, A4
210x297 mm, 70
g, 20st.
218013

Glasmosaik, blå,
dia. 18-20 mm,
tjocklek 8 mm,
370g
591004

Satinband,
mörkblå, B: 3 mm,
15m
524504

Blockljus, mörkblå,
dia. 40 mm, H: 60
mm, 12st.
596004

Blockljus, ljusblå,
dia. 40 mm, H: 60
mm, 12st.
596011

Värmeljushållare,
dia. 7 cm, H: 8,4
cm, 12st.
55826

Glasflaskor, H: 21
cm, hålstl. 1,5 cm,
12st.
55987

Glasfat, Avlångt,
stl. 27x13 cm, 12st.
55963

Glasfat, Avlångt,
stl. 33,5x17 cm, 8st.
55965

Försilvrad tråd,
tjocklek 0,4 mm,
20m
61004

Falsben, L: 14 cm,
1st.
13144