




Armband, knutet efter den japanska knytttekniken, kumihimo

STEP BY STEP 123  
Inspiration: 12947

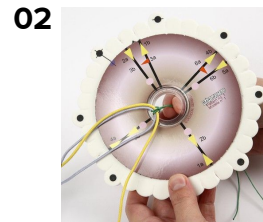


## Armband, knutet efter den japanska knytttekniken, kumihimo


Armband med lås, knutet på kumihimo-skiva i bomullssnöre, färger kan varieras i det oändliga.




01 Klipp till 2 bomullssnöre à 1 meter. Knyt en hjälptråd på mitten av de 2 snörena.




02 Hjälpsnöret träs genom kumihimo-skivans hål i mittet.



07 5a träs över till 4a.




08 Fortsätt - 1a till 1b.




03 Fördela ut de fyra snörena på de svarta strecken på kumihimo-skivan




04 Trä snöret från 1a över till 2a.




09 2a till 1a osv. - Fortsätt till arbetet har fått önskad längd.



10 Knyt en knut.



05 Trä snöret från 1b över på 1a.



06 4a träs över till 4b.



11 Klipp av ändarna och montera i en avslutningshylsa med lim.



Kumihimo -  
startset, , 1set  
41592



Karbinkhakar, L: 12  
mm, försilvråd, 5st.  
600160



Avslutningshylsa,  
dia. 6 mm,  
försilvråd, 6st.  
613050

Avslutningshylsa,  
dia. 6 mm,  
försilvråd, 50st.  
61305

O-ringar, tjocklek 1  
mm, inv. mått 5  
mm, försilvråd,  
400st., 7 mm  
61378

Loctite Power Flex  
sekundlim, , 3g  
39061

Bomullssnöre,  
tjocklek 1 mm,  
starka färger,  
10x50m  
51544

Bomullssnöre,  
tjocklek 2 mm,  
starka färger,  
10x25m  
51545

Bomullssnöre -  
sortiment, 1 mm,  
pastellfärger,  
10x50m  
51546

Bomullssnöre,  
tjocklek 2 mm,  
starka färger,  
10x25m  
51545

Bomullssnöre,  
tjocklek 1 mm,  
starka färger,  
10x50m  
51544